

INSTRUCCIONES DE USO

ESTE FOLLETO CONTIENE INFORMACIÓN IMPORTANTE ACERCA DEL USO DEL PRODUCTO E INFORMACIÓN DE SEGURIDAD. POR FAVOR LEALO CUIDADOSAMENTE Y GUÁRDELO PARA FUTURAS REFERENCIAS. LOS LENTES DE CONTACTO SIEMPRE DEBEN SER ADAPTADOS POR UN PROFESIONAL DEL CUIDADO DE LA VISIÓN. ES ESENCIAL QUE USTED SIGA LAS INSTRUCCIONES DE ESTE Y TODAS LAS INSTRUCCIONES DE LAS ETIQUETAS PARA PODER USAR APROPIADAMENTE SUS LENTES DE CONTACTO.

IDENTIFICACIÓN DEL PRODUCTO (Nombre)

Lentes de Contacto Esféricos:

- Lentes de contacto blandos de color Phemfilcon A FRESHLOOK™ COLORBLEND™

Nota: La Disponibilidad de cada producto varía según el país.

DESCRIPCIÓN DEL PRODUCTO

El material de los lentes consiste de 45% de phemfilcon A, un copolímero hidrofílico de 2-hidroxietil metacrilato (HEMA) y 2-etoxietil metacrilato (EOEMA). Los lentes de contacto tienen un contenido de agua de 55% del peso. Los lentes son empacados en blísteres individuales que contiene una solución salina amortiguadora de boratos isotónica. La solución salina contiene 0.005% de Poloxámero.

Los lentes de contacto FRESHLOOK™ contienen un monómero patentado que absorbe los rayos UV que se ha incorporado a la matriz polimérica del lente para absorber la luz ultravioleta (UV).

Los lentes de contacto blandos FRESHLOOK™ COLORBLEND™ están impresos con un recubrimiento intermitente que contiene los siguientes pigmentos aprobados por la FDA de EUA: (solos o en combinación): violeta de carbazol, óxido de cromo, óxidos de hierro, [ftalocianinato(2-)] de cobre, ftalocianina verde y dióxido de titanio. FRESHLOOK™ COLORBLEND™ está disponible en los colores Amantisa, Azul, Café, Gris, Verde, Miel, Pure hazel, Azul Zafiro, Turquesa, Verde Esmeralda, Azul Brillante, Gris Intenso.

CARACTERÍSTICAS TÉCNICAS DE DESEMPEÑO

Propiedades del Lente:

- Índice de Refracción (hidratado): 1.41
- Transmitancia de Luz: 95% mínimo a 600 nm
- Permeabilidad de Oxígeno (Dk): 16.1×10^{-11} (cm²/seg) (mL O₂/mL x mm Hg), medido a 35°C (Método Fatt)
- Contenido de Agua: 55%
- Transmitancia UV: < 10% T a 300 nm

Parámetros Disponibles del Lente:

- Diámetro: 14.5 mm
- Espesor central (húmedo): Varía con el poder (generalmente 0,08 mm para lentes de esfera negativa y aumenta al aumentar el poder positivo) Mediana (entre 8.25 a 8.60 mm, dependiendo del poder) (ver tabla abajo)
- Curva Base:
 - Poder negativo: -0.25 D a -8.00 D (en pasos de 0.25 D)
 - Poder positivo: +0.25 D a +6.00 D (en pasos de 0.25 D)
- Diámetro de zona óptica: 7.0 mm – 8.0 mm

Rango de Poder*	Curva Base
+6.00 D a +2.00 D	8.25 mm
+1.75 D a -0.75 D	8.30 mm
-1.00 D a -3.50 D	8.45 mm
-3.75 D a -6.50 D	8.50 mm
-6.75 D a -8.00 D	8.60 mm

ACCIONES (Modo de Acción)

Cuando están hidratados y colocados sobre la córnea, los lentes de contacto blandos de color phemfilcon A con poder correctivo actúan como un medio de refracción para enfocar los rayos de luz sobre la retina.

Para lentes de contacto blandos phemfilcon A con impresión de color, el patrón de impresión se mezcla con el color natural de los ojos para resaltar o alterar el color aparente del ojo.

PROPÓSITO / USO PREVISTO

Los lentes de contacto blandos de color phemfilcon A con poder correctivo (esféricas) están indicados para uso sobre el ojo en personas con ojos sanos que necesitan corrección de la visión (miopía e hipermetropía) y quienes podrían o no querer resaltar o alterar el color aparente del ojo según lo determinado y adaptado por un profesional del cuidado de la visión.

Uso Previsto Específico para el Diseño del Lente (Modelo)

Diseño del Lente (Modelo)	Uso Previsto (Sobre el Ojo)
Lentes esféricos con poder correctivo, sin impresión de color.	Corrección óptica de ametropía refractiva (miopía e hipermetropía)
Lentes esféricos con poder correctivo e impresión de color.	Corrección óptica de ametropía refractiva (miopía e hipermetropía) Realce o alteración del color aparente del ojo

INDICACIONES (USOS)

Corrección de la Visión

Los lentes de contacto blandos de color phemfilcon A FRESHLOOK™ COLORBLEND™ con poder correctivo están indicados para la corrección óptica de la visión en personas con ojos sanos que tienen un astigmatismo mínimo que no interfiere con la visión. Los lentes de contacto blandos de color phemfilcon A FRESHLOOK™ COLORBLEND™ actúan para resaltar o alterar el color aparente del ojo.

Uso Programado

Los lentes de contacto blandos de color phemfilcon A pueden ser usados en uno o ambos ojos de manera diaria (menos de 24 horas mientras se está despierto) según lo recomendado por el profesional del cuidado de la visión. El tiempo de uso puede ser gradualmente aumentado hasta que sea alcanzado el máximo recomendado.

Reemplazo Programado

En general, los lentes de contacto blandos de color phemfilcon A están diseñados para reemplazo mensual. El reemplazo programado para cada usuario debe ser determinado por un profesional del cuidado de la visión y puede ser más menor que el máximo periodo de un mes.

CONTRAINDICACIONES (Razones para No Usar)

Los lentes de contacto no deberían ser usados en conjunto con ciertas condiciones de salud y ambientales.

Las condiciones que podrían prevenir o intervenir con el uso seguro de los lentes de contacto incluyen:

- Alergia, inflamación, infección o irritación dentro o alrededor del ojo o párpados.
- Película lagrimal inadecuada (ojo seco)
- Hipoestesia corneal (sensibilidad corneal reducida)
- Uso de cualquier medicamento que este contraindicado o que interfiera con el uso de lentes de contacto, incluyendo medicamentos oculares.
- Cualquier enfermedad sistémica que pueda ser exacerbada por, o que interfiera con el uso de lentes de contacto.
- Cuando los ojos se enrojecen o se irritan.

Consulte su profesional de cuidado de la visión específicamente con respecto a estas u otras condiciones.

ADVERTENCIAS

- Los lentes de uso diario no están indicados para ser usados toda la noche. Los lentes phemfilcon A no deben ser usados mientras se duerme.
- Aunque los lentes de contacto sean usados por razones cosméticas, son dispositivos médicos que deben ser únicamente usados bajo la dirección y supervisión de un profesional del cuidado de la visión.
- Serios problemas oculares, incluyendo úlcera corneal (queratitis ulcerativa), pueden desarrollarse rápidamente y ocasionar pérdida de la visión.
- El uso de lentes de contacto aumenta el riesgo de infecciones oculares. Dormir con los lentes y/o fumar aumenta aún más el riesgo de queratitis ulcerativa en usuarios de lentes de contacto.^{1,2}
- Si un paciente experimenta malestar ocular, sensación de cuerpo extraño, lagrimeo excesivo, cambios en la visión, enrojecimiento del ojo, u otros problemas, debe indicarse al paciente que remueva inmediatamente los lentes y que contacte lo más pronto posible a su profesional del cuidado de la visión.
- Problemas con los lentes de contacto y productos para cuidados de lentes de contacto pueden ocasionar lesiones graves en el ojo. Es esencial seguir las instrucciones del profesional del cuidado de la visión y todas las instrucciones del etiquetado para un uso apropiado de los lentes y los productos para cuidados de los lentes.
- No se deben usar líquidos no-estériles (ej., agua de la llave, agua destilada, solución salina hecha en casa, o saliva) como sustituto de ninguno de los componentes en el proceso de cuidado del lente. El uso de agua de la llave y de agua destilada han sido asociados con queratitis por *Acanthamoeba*, una infección corneal que es resistente al tratamiento y a la curación.

PRECAUCIONES

Precauciones Especiales para el Profesional del Cuidado de la Visión:

- Al seleccionar un diseño de lente apropiado y parámetros, el profesional del cuidado de la visión debe tomar en consideración todas las características del lente que puedan afectar el desempeño de este y la salud ocular, incluyendo la permeabilidad de oxígeno, el espesor central y periférico y el diámetro de la zona óptica. Los lentes de prueba con propósitos de adaptación y diagnóstico deben ser descartados después de un solo uso y no ser reusados de paciente a paciente.
- La salud ocular del paciente y el desempeño del lente en el ojo deben ser evaluados cuidadosamente desde la entrega inicial y monitoreados en forma continua por el profesional del cuidado de la visión.
- La fluoresceína, que es una tintura amarilla, no debe usarse mientras los lentes estén en los ojos. Los lentes absorben esta tintura y se decoloran.
- Los lentes de contactos impresos o tinturados cosméticamente pueden causar reducción de la visibilidad en condiciones de poca luz.
- Los diabéticos pueden tener sensibilidad corneal disminuida y por lo tanto pueden ser más propensos a sufrir lesión corneal y no sanan con la misma rapidez o en forma completa como los no diabéticos.
- Los cambios visuales o los cambios en la tolerancia de los lentes pueden ocurrir durante el embarazo o durante el uso de anticonceptivos orales. Se debe advertir a los pacientes de acuerdo a esto.
- Los profesionales del cuidado de la visión deben instruir al paciente para que remueva los lentes inmediatamente si el ojo se enrojece o se irrita.
- Antes de abandonar la oficina del profesional del cuidado de la visión, los pacientes deben ser capaces de remover rápidamente sus lentes o debe haber alguien disponible que les pueda remover los lentes.
- Los exámenes oculares de rutina son necesarios para garantizar la salud continua de los ojos del paciente. Alcon recomienda que los pacientes visiten a su profesional del cuidado de la visión por lo menos una vez al año, o con mayor frecuencia, según lo recomiende el profesional

Precauciones de Uso y Manejo de los Lentes:

- Revise sus ojos a diario para asegurarse de que se ven bien, se sienten cómodos y que su visión sea clara.
- No lo use si el empaque blíster está dañado o no está sellado totalmente. Esto puede ocasionar la contaminación del producto lo que puede llevar a una infección seria del ojo.
- Si el empaque del blíster es abierto involuntariamente antes de ser usado, los lentes deben ser almacenados en un estuche de lentes limpio. Los productos para el cuidado de lentes no son todos iguales, siga las instrucciones de uso del fabricante para almacenar, limpiar y desinfectar los lentes antes del uso
- Este producto contiene componentes de ácido bórico / borato de sodio (por encima de 0.1% en peso en la solución de empaque) que son seguros cuando este producto se usa de acuerdo con las instrucciones de la etiqueta
- Con el propósito de mantener la salud y seguridad de sus ojos, el tiempo de uso de los lentes debe ser determinado por un profesional del cuidado de la visión.
- No comparta los lentes con nadie ya que esto puede diseminar microorganismos y podría ocasionar graves problemas de salud ocular.
- Nunca permita que los lentes de contacto entren en contacto con líquidos no-estériles (incluyendo agua de la llave y saliva) ya que puede ocurrir contaminación microbiana que puede conllevar a daño ocular permanente.
- Nunca use agua, solución salina, o gotas lubricantes para desinfectar sus lentes. Estas soluciones no desinfectarán sus lentes. No usar la solución desinfectante recomendada puede llevar a infección severa, pérdida de visión o ceguera.
- Consulte a su profesional del cuidado de la visión antes de usar lentes durante actividades deportivas, incluyendo natación y otras actividades acuáticas. La exposición al agua (u otros líquidos no estériles) mientras usa lentes de contacto en actividades tales como natación, esquí acuático y jacuzzi pueden incrementar el riesgo de infección ocular, incluido, pero no limitado a queratitis por *Acanthamoeba*.
- Remueva y descarte los lentes cuando estos hayan estado expuestos a vapores nocivos o irritantes.
- Descarte los lentes de contacto que se hayan deshidratado o dañado. Reemplácelos con lentes nuevos.
- Se recomienda que los usuarios de lentes de contacto visiten a su profesional del cuidado de la visión al menos una vez al año, o según sea indicado.
- Informe a su empleador que usted usa lentes de contacto, especialmente si su trabajo involucra el uso de equipo de protección ocular.
- Esté atento acerca del poder correcto del lente para cada ojo. Antes de la inserción del lente, asegúrese de que el poder del lente en cada empaque sea el correcto para ese ojo.
- No cambie el tipo de lentes o parámetros sin consultar primero a su profesional del cuidado de la visión.
- Si deja de usar los lentes por un largo tiempo, consulte su profesional del cuidado de la visión antes de retomar el uso.
- Tenga cuidado cuando use jabones, lociones, cremas, cosméticos, desodorantes o sprays ya que pueden causar irritación si entran en contacto con sus lentes.
- Inserte los lentes antes de colocarse maquillaje, y remuévalos antes de quitarse el maquillaje.
- Lleve siempre lentes de repuesto con usted o disponga de gafas de reemplazo.
- No utilice los lentes después de la fecha de expiración.
- Los lentes de contacto impresos o tinturados cosméticamente pueden causar reducción de la visibilidad en condiciones de baja luz.
- Los lentes de contacto blandos de color phemfilcon A contienen óxido de hierro el cual es un colorante de base metálica. Remueva los lentes antes de someterse a una Imagen de Resonancia Magnética (también llamado IMR o Resonancia Magnética).

EFFECTOS ADVERSOS (Posibles Problemas y Qué se Debe Hacer)

Pueden ocurrir problemas con el uso de lentes de contacto los cuales pueden inicialmente presentarse como uno o más de los siguientes signos y síntomas:

- Sensación de tener algo en el ojo (sensación de cuerpo extraño)
- Incomodidad con los lentes
- Enrojecimiento ocular
- Sensibilidad a la luz (fotofobia)
- Ardor, picazón, escozor u ojos llorosos
- Reducción de la agudeza visual
- Arco iris o halos alrededor de las luces
- Secreciones incrementadas en el ojo
- Malestar o dolor
- Ojo seco severo o persistente.

Si estos síntomas son ignorados, pueden ocasionar complicaciones más serias.

QUÉ HACER SI OCURRE UN PROBLEMA

Si ocurre alguno de los signos o síntomas arriba mencionados, remueva el(los) lente(s) inmediatamente

- Si el signo o sintoma desaparece, observe de cerca el(los) lente(s):
 - Si el lente tiene cualquier tipo de daño, no lo coloque de vuelta en el ojo. Reemplácelo con un nuevo lente o consulte con su profesional del cuidado de la visión.
 - Si un lente está sucio, tiene una pestaña, o algún cuerpo extraño sobre él, o el problema desaparece y el lente no parece haberse afectado, límpielo completamente, enjuáguelo y desinfecte el lente antes de reinsertarlo.
- Si los signos o síntomas continúan después de la remoción o en el momento de la reinsertación del lente, remueva el lente inmediatamente, y contacte pronto a su profesional del cuidado de la visión.

Puede haber ocurrido una condición seria tal como una infección, úlcera corneal (queratitis ulcerativa), o iritis. Estas condiciones pueden progresar rápidamente y ocasionar una pérdida de visión permanente. Reacciones menos graves como abrasiones, manchas epiteliales, y conjuntivitis bacteriana deben manejarse y ser tratadas temprano para evitar complicaciones.

- La sequedad ocasional puede ser aliviada parpadeando en forma completa varias veces o por medio del uso de gotas lubricantes que estén aprobadas para su uso con lentes de contacto blandos. Si la sequedad persiste, consulte con su profesional del cuidado de la visión.
- Si un lente se adhiere (deja de moverse), aplique varias gotas de solución lubricante para lentes de contacto y espere hasta que el lente empiece a moverse libremente en el ojo. Si este problema persiste, consulte con su profesional del cuidado de la visión.
- Si un lente se desplaza del centro del ojo, puede acomodarlo de la siguiente manera:
 - Cerrando sus párpados y masajeando suavemente para que el lente se acomode en su sitio, o
 - Mirando en dirección del lente y parpadeando suavemente, o
 - Empujando suavemente el lente hacia la córnea con presión leve del dedo en el borde del párpado superior o inferior.
- Si un lente se desgarran en su ojo, remueva las piezas cuidadosamente pellizcándolo como lo haría durante la remoción normal de un lente. Si las piezas del lente no se pueden remover fácilmente, no pellizque el tejido del ojo. Enjuague con solución salina e intente remover las piezas de nuevo. Si esto no ayuda, contacte a su profesional del cuidado de la visión para que le asista.

Emergencias generales:

Cuando productos químicos de cualquier tipo salpiquen dentro de los ojos (productos del hogar, soluciones para jardinería, productos químicos de laboratorio, etc.):

- Enjuague inmediatamente los ojos con solución salina o agua de la llave.
- Remueva y deseché los lentes y contacte inmediatamente a su profesional del cuidado de la visión o acuda a emergencias hospitalarias sin retraso

INSTRUCCIONES DE USO
USO RECOMENDADO Y PROGRAMA DE REEMPLAZO

El uso y programa de reemplazo deben ser determinados por un profesional del cuidado de la visión basándose en las necesidades individuales de cada paciente y en las condiciones fisiológicas.

Los lentes están aprobados para uso diario solamente (menos de 24 horas mientras esté despierto) y deben ser removidos mientras se duerme. El tiempo de uso diario podría aumentarse gradualmente hasta alcanzar el máximo recomendado.

Los lentes deben ser desechados y reemplazados con un nuevo par cada mes, o con mayor frecuencia, si es recomendado por el profesional del cuidado de la visión.

INSTRUCCIONES DE MANEJO DE LENTES

- Siempre debe lavarse y enjuagarse totalmente las manos y secarlas completamente con una toalla limpia libre de pelusas antes de manipular los lentes de contacto.
- Suavemente agite el empaque blíster (que contenga un lente nuevo) antes de su apertura.
- Remueva los lentes del empaque blíster (o del estuche de almacenamiento del lente en el caso de lentes previamente usados) volcándolo suavemente sobre la palma de la mano.
- Asegúrese de que el lente esté del lado correcto hacia afuera y de que tenga el lente correcto para cada ojo.
- Inspeccione los lentes antes de su inserción.
- No inserte lentes dañados o sucios.

INSTRUCCIONES DE INSERCIÓN DE LOS LENTES

- Lávese y enjuáguese las manos totalmente y séquelas completamente con una toalla limpia, libre de pelusas, antes de manipular sus lentes de contacto.
- Coloque un lente sobre la punta del dedo índice derecho o izquierdo limpio o seco
Coloque el dedo medio de la misma mano cerca de las pestañas inferiores y jale hacia abajo el párpado inferior.
- Utilice los dedos de la otra mano para levantar el párpado superior.
- Coloque los lentes directamente sobre el ojo (córnea) y suavemente ruede el dedo alejándolo del lente.
- Mire hacia abajo y lentamente suelte el párpado inferior.
- Mire hacia adelante en línea recta y lentamente suelte el párpado superior.
- Parpadee suavemente.

INSTRUCCIONES PARA REMOCIÓN DE LENTES

- Lávese y enjuáguese las manos totalmente, y séquelas completamente con una toalla limpia y libre de pelusas.
- Parpadee completamente varias veces.
- Mientras mira hacia arriba, use la punta de su dedo para deslizar el lente hacia abajo hacia la parte blanca del ojo.
- Remueva el lente pellizcando suavemente entre el dedo pulgar y el dedo índice. No pellizque el tejido del ojo.
- Si es difícil remover el lente, aplique una gota de una solución lubricante y rehumectante e inténtelo de nuevo después de varios minutos.
- Nunca utilice pinzas, ventosas, objetos cortantes o las uñas de los dedos para remover los lentes del contenedor o de los ojos.

Si experimenta problemas con la remoción de los lentes (si los lentes se han desplazado del centro o se han dañado), lea arriba **QUÉ HACER SI OCURRE UN PROBLEMA**.

INSTRUCCIONES BÁSICAS PARA EL CUIDADO DE LOS LENTES

- Cada vez que los lentes sean removidos de los ojos antes del reemplazo programado, estos deben ser limpiados, enjuagados y desinfectados adecuadamente antes de ser reutilizados.
 - El profesional del cuidado de la visión debe recomendar y dar las instrucciones para un sistema adecuado de cuidado de los lentes. Los métodos adecuados de desinfección incluyen soluciones desinfectantes multipropósito o soluciones desinfectantes de peróxido de oxígeno. Siga siempre las instrucciones proporcionadas por el fabricante para los productos de cuidado de lentes utilizados.
 - Los productos de cuidado de lentes tienen diferentes usos e instrucciones. Para evitar problemas oculares o daño de sus lentes, siempre lea y siga cuidadosamente las instrucciones dadas por el fabricante para el(los) producto(s) usados.
 - Algunos productos para el cuidado de lentes requieren de un paso de frotar y enjuagar. Si es así, siga las instrucciones del fabricante en cuanto a la cantidad de solución a usar y en relación con el tiempo requerido para frotar y enjuagar con el fin de reducir el riesgo de infecciones oculares serias
- Remojo y Almacenamiento de los Lentes.
 - Use únicamente solución nueva y sin vencer para el cuidado de los lentes de contacto cada vez que remoje (guarde) sus lentes.
 - La cantidad de tiempo que usted puede guardar los lentes antes de limpiarlos, enjuagarlos, y los pasos de desinfección que requieran ser repetidos, variará dependiendo del producto de cuidado para lentes que utilice. Siga las instrucciones del fabricante.
 - No reutilice ni "complete" soluciones antiguas que queden en su estuche para lentes ya que el reuso de soluciones reduce la desinfección efectiva del lente y podría ocasionar una infección severa, pérdida de visión o ceguera. "Completar" una solución significa agregar solución fresca a la solución que ya se encuentra en su estuche.
- Después de abierta la solución de cuidado de lentes, descarte cualquier solución remanente que quede posterior al periodo recomendado por el fabricante.
- No use productos diseñados únicamente para lentes permeables al gas duros o rígidos.
- Nunca use calor con soluciones para lentes de contacto o para desinfectar los lentes.
- Nunca use agua, solución salina, o gotas lubricantes para desinfectar sus lentes. Estas soluciones no desinfectarán sus lentes. El no usar la solución desinfectante recomendada puede llevar a una infección severa, pérdida de visión o ceguera.

SOLUCIONES DE CUIDADO DE LENTES

Siga las instrucciones del fabricante para los productos de cuidado de lentes recomendado por el profesional del cuidado de la visión. Alcon recomienda los siguientes productos, cuando estén disponibles:

- Solución Desinfectante y de Limpieza AOSEPT™ PLUS con HydraGlyde™
- Solución Desinfectante Multipropósito OPTI-FREE™ PureMoist™

INSTRUCCIONES BÁSICAS PARA EL ESTUCHE DEL LENTE

Las soluciones para el cuidado de lentes de contacto y los estuches para lentes de contacto varían y tienen diferentes propósitos e instrucciones de uso. Algunos estuches son exclusivos para guardar los lentes de contacto (algunas veces referidos como empaque para lentes o estuche de almacenamiento de lentes), mientras que otros están diseñados especialmente para contener un disco neutralizante para ser usado con sistemas de limpieza y desinfección con peróxido de hidrógeno. Si no van a ser usados a diario, los lentes que hayan sido limpiados y desinfectados pueden ser guardados en el estuche sin abrir por un periodo de tiempo que varía dependiendo de la solución para lentes de contacto y del estuche para lentes usado. **Siga siempre las instrucciones provistas por el fabricante para los productos de cuidados de lentes usados.**

- El profesional del cuidado de la visión debe instruir al paciente acerca de cómo usar la(s) solución(es) para el cuidado de lentes recomendada(s) y para el estuche del lente.
- Los estuches para lentes de contacto pueden ser una fuente de crecimiento bacteriano y requieren de una limpieza, secado y reemplazo adecuados para evitar la contaminación o daño de los lentes:
 - Limpie los estuches de los lentes de contacto con una solución para lentes de contacto apropiada y séquelos de acuerdo a las instrucciones para el estuche de los lentes. Las instrucciones de secado, tales como secado con aire o limpieza con una toalla libre de pelusas, pueden variar dependiendo del estuche para lentes usado.
 - Reemplace los estuches para lentes de contacto por lo menos una vez cada 3 meses, o según lo recomiende el fabricante de estuches para lentes.
 - Reemplace los estuches para lentes diseñados especialmente que contengan un disco neutralizante de acuerdo con las instrucciones del fabricante, o hágalo más pronto si los lentes que han sido limpiados y desinfectados ocasionan ardor y picazón.
 - No guarde sus lentes ni enjuague su estuche para lentes con agua ni con ninguna solución no-estéril. Utilice únicamente solución nueva para el cuidado de lentes con el fin de evitar la contaminación de sus lentes o del estuche de los lentes. El uso de una solución no-estéril puede ocasionar una infección severa, pérdida de visión o ceguera.

ELIMINACIÓN Y RECICLAJE
















Deseche los lentes de contacto y la tapa del blíster en el contenedor de basura, no en el lavabo o en el inodoro. El empaque de cartón y la cubierta plástica de polipropileno (PP) del empaque del blíster debe ser desechada en el contenedor de basura o reciclado de acuerdo a la guía de manejo de residuos locales.

CONTENIDO DEL ENVASE (Cómo se Suministra)

Cada lente es empaquetado en blísters de plástico individual sellado con lamina de aluminio que contienen una solución salina amortiguadora de boratos y es esterilizado con vapor. La solución salina contiene 0.005% de poloxámero. El empaque del producto está marcado con los parámetros del lente, incluyendo la curva de base, diámetro, poder dióptrico, patrón/color de impresión del lente (cuando aplica) número de lote de manufactura, fecha de manufactura y fecha de expiración. También puede contener un código de producto: PFA16CB para FRESHLOOK™ COLORBLEND™.

Los lentes son entregados estériles en cajas que contienen hasta 2 lentes de contacto sellados individualmente.

SÍMBOLOS Y ABREVIATURAS UTILIZADOS EN EL ETIQUETADO

SÍMBOLOS / ABREVIATURAS	DEFINICIONES
BC	Curva Base
DIA	Diámetro
PWR	Poder
D	Dioptría (poder del lente)
L	Izquierdo
R	Derecho
	Lentes contienen cromóforos para absorber la luz ultravioleta(UV)
	Contiene sustancias peligrosas.
	Signo de licencia de residuos de empaque
	Código de lote
	Fecha de vencimiento
EXP	Fecha de expiración (Fecha de vencimiento)
	Sistema de barrera estéril simple
	Esterilizado a vapor
	Ejemplo de código de idioma de dos letras (Inglés)
	Precaución
	Consulte instrucciones de uso
	No utilice si el empaque blíster está dañado
	Fabricante
	Fecha de fabricación
	Dispositivo Médico
	ADVERTENCIA: La Ley Federal (Estados Unidos) tiene una restricción para dispositivo que solo puede ser vendido por o bajo la orden de un profesional del cuidado de la visión licenciado.


Alcon Laboratories, Inc.
6201 South Freeway
Fort Worth, TX
76134-2099, USA

Alcon

Fecha de emisión: 08/2021

91024912-0821

© 2021 Alcon Inc.

Información Regulatoria

Phemfilcon A color soft contact lenses / Lentes de contacto blandos de color phemfilcon A
Registro Sanitario INVIMA 2018DM-0002419-R1
Importado por:
Laboratorios Alcon de Colombia S.A.
Calle 93B N° 16-31. Piso 3. Bogotá D.C. - Colombia.

REFERENCIAS

¹ Cutter GR, Chalmers RL, Roseman M. The Clinical Presentation, Prevalence, and Risk Factors of Focal Corneal Infiltrates in Soft Contact Lens Wearers. *The CLAO Journal*. Jan 1996; 22 (1): 30-37.

² Schein OD, Glynn RJ, Poggio EC, Seddon JM, Kenyon KR. The Relative Risk of Ulcerative Keratitis Among Users of Daily-Wear and Extended-Wear Soft Contact Lenses. *The New England Journal of Medicine*. 1989; 321 (12): 773-783.

