

## INSTRUCCIONES DE USO

ESTE FOLLETO CONTIENE INFORMACIÓN IMPORTANTE PARA EL USO Y LA SEGURIDAD DEL PRODUCTO. POR FAVOR, LEER ATENTAMENTE Y GUARDAR COMO FUTURA REFERENCIA. LOS LENTES DE CONTACTO DEBEN SER ADAPTADAS POR UN PROFESIONAL DEL CUIDADO DE LA VISIÓN. ES ESENCIAL QUE SIGA LAS INSTRUCCIONES DE SU PROFESIONAL DEL CUIDADO DE LA VISIÓN Y LAS INSTRUCCIONES DEL ETIQUETADO PARA UN USO ADECUADO DE LOS LENTES DE CONTACTO.

### IDENTIFICACIÓN DEL PRODUCTO (Nombre)

- Lentes de contacto Esféricos:
  - o Lentes de contacto AIR OPTIX™ AQUA, AIR OPTIX™ plus HydraGlyde™
- Lentes de contacto Tóricos:
  - o Lentes de contacto AIR OPTIX™ for Astigmatism, AIR OPTIX™ plus HydraGlyde™ for Astigmatism.
- Lentes de contacto Multifocales:
  - o Lentes de contacto AIR OPTIX™ AQUA Multifocal, AIR OPTIX™ plus HydraGlyde™ Multifocal

### DESCRIPCIÓN DEL PRODUCTO

El material del lente consiste aproximadamente de 33% de agua y 67% de lotrafilcon B, una fluoro-silicona que contiene hidrógeno, la cual es tratada en superficie. El aditivo de color ftalocianina de cobre se añade al material de los lentes para crear un color azul claro de borde a borde (tinte de manejo) para hacer que los lentes sean más fáciles de ver cuando se manipulan.

### CARACTERÍSTICAS TÉCNICAS DE DESEMPEÑO

#### Propiedades de los lentes:

- Índice de Refracción (hidratado) 1.42
- Transmitancia de Luz:  $\geq 96\%$  (@ 610 nm, -1.00 D)
- Permeabilidad de Oxígeno (Dk):  $110 \times 10^{-11}$  (cm<sup>2</sup>/seg) (ml O<sub>2</sub>/ml x mm Hg medida a 35°C (Método DK intrínseco - coulométrico)
- Contenido de Agua: 33% del peso en solución salina normal.

#### Parámetros disponibles de lentes

##### Lentes de contacto AIR OPTIX™ AQUA

- Diámetro: 14.2 mm
- Espesor central: 0.08 mm @ -3.00 D (varía con el poder)
- Curva Base: 8.6 mm
- Poderes: Poderes negativos: -0.25 D a -8.00 D (en pasos de 0.25 D)  
-8.50 D a -10.00 D (en pasos de 0.50 D)  
Poderes positivos: +0.25 D a +6.00 D (en pasos de 0.25 D)

##### Lentes de Contacto AIR OPTIX™ plus HydraGlyde™

- Diámetro: 14.2 mm
- Espesor central: 0.08 mm @ -3.00 D (varía con el poder)
- Curva Base: 8.6 mm
- Poderes: Poderes negativos: -0.25 D a -8.00 D (en pasos de 0.25 D)  
-8.50 D a -12.00 D (en pasos de 0.50 D)  
Poderes positivos: +0.25 D a +6.00 D (en pasos de 0.25 D)  
+6.50 D a +8.00 D (en pasos de 0.50 D)

##### Lentes de contacto AIR OPTIX™ for Astigmatism y AIR OPTIX™ plus HydraGlyde™ Tórico

- Diámetro: 14.5 mm
- Espesor central: 0.102 mm @ -3.00 D (varía con el poder)
- Curva Base: 8.7 mm
- Poderes y Ejes: Plano  
Poderes negativos: -0.25 D a -6.00 D (en pasos de 0.25 D)  
-6.50 D a -10.00 D (en pasos de 0.50 D)  
Poderes positivos: +0.25 D a +6.00 D (en pasos de 0.25 D)  
Cilindro: -0.75 D, -1.25 D, -1.75 D, -2.25 D  
Ejes: Círculo completo (en pasos de 10°)

##### Lentes de contacto AIR OPTIX™ AQUA Multifocal y AIR OPTIX™ plus HydraGlyde™ Multifocal

- Diámetro: 14.2 mm
- Espesor central: 0.08 mm @ -3.00 D (varía con el poder)
- Curva Base: 8.6 mm
- Poderes: Plano  
Poderes negativos: -0.25 D a -10.00 D (en pasos de 0.25 D)  
Poderes positivos: +0.25 D a +6.00 D (en pasos de 0.25 D)  
ADD: LO, MED, HI

### ACCIONES (Modo de Acción)

Cuando están hidratados y ubicados sobre la córnea, los lentes de contacto suaves lotrafilcon B con tinte de manejo actúa como un medio de refracción para enfocar los rayos de luz sobre la retina.

### USO PREVISTO/USO

Los Lentes de Contacto suaves lotrafilcon B con tinte de manipulación están indicados para uso sobre el ojo en personas con ojos sanos que necesiten corrección en la visión, según lo determinado y adaptado por un profesional del cuidado de la visión.

#### Uso previsto específico para el diseño del lente (Modelo)

Diseño del lente (Modelo)	Uso previsto (Sobre el ojo)
Esféricos	Corrección óptica de ametropía refractiva (miopía e hipermetropía)
Tórico	Corrección óptica de ametropía refractiva (miopía e hipermetropía) y astigmatismo.
Multifocal	Corrección óptica de la presbicia, con o sin ametropía refractiva (miopía e hipermetropía)

### INDICACIONES (Usos)

Los lentes de contacto suaves esféricos (lotrafilcon B), AIR OPTIX™ AQUA y AIR OPTIX™ plus HydraGlyde™ están indicados para la corrección óptica de ametropía refractiva (miopía e hipermetropía) en personas fáquicas o afáquicas que no tienen patologías oculares y con hasta aproximadamente 1.50 dioptrías (D) de astigmatismo que no interfiere con la agudeza visual.

Los lentes de contacto suaves tóricos (lotrafilcon B) AIR OPTIX™ for Astigmatism y AIR OPTIX™ plus HydraGlyde™ Tórico están indicados para la corrección óptica de ametropía refractiva (miopía e hipermetropía) en personas fáquicas o afáquicas que no tienen patologías oculares y que tienen un astigmatismo aproximado de hasta 6.00 dioptrías (D).

Los lentes de contacto suaves (lotrafilcon B) AIR OPTIX™ AQUA Multifocal y AIR OPTIX™ plus HydraGlyde™ Multifocal están indicados para la corrección óptica de "presbicia", con o sin ametropía refractiva (miopía e hipermetropía) y/o presbicia en personas fáquicas o afáquicas que no tienen patologías oculares, quienes pueden requerir una adición para lectura de +3.00 dioptrías (D) o menos y quienes pueden tener hasta aproximadamente 1.50 dioptrías de astigmatismo que no interfiere con la agudeza visual.

Los lentes son para uso diario o para uso extendido de hasta 6 noches de uso continuo con remoción para desecho, o limpieza y desinfección previa a la reinserción, según recomiende el profesional del cuidado de la visión. Los lentes deberían ser desechados y reemplazados con un nuevo par cada mes, o más frecuentemente, si es recomendado por el profesional del cuidado de la visión.

### CONTRAINDICACIONES (Razones para No Usar)

Los lentes de contacto no deberían ser usados en conjunto con ciertas condiciones ambientales.

Las condiciones que podrían prevenir o intervenir con el uso seguro de los lentes de contacto incluye:

- Alergia, inflamación, infección o irritación dentro o alrededor del ojo o párpados.
- Película lagrimal inadecuada (ojo seco)
- Hipoestesia corneal (sensibilidad corneal reducida)
- Uso de cualquier medicamento que este contraindicado o interfiera con el uso de lentes de contacto, incluyendo medicamentos oculares.
- Cualquier enfermedad sistémica que pueda ser exacerbada por, o que interfiera con el uso seguro de los lentes de contacto.
- Cuando los ojos se enrojecen o se irritan.

Consulte su profesional de cuidado de la visión específicamente con respecto a estas u otras condiciones

### ADVERTENCIAS

- El riesgo de queratitis ulcerativa (una grave infección ocular) se ha presentado en mayor cantidad en usuarios de lentes de contacto de uso extendido que en usuarios de lentes de contacto de uso diario.<sup>1</sup>
- Graves problemas oculares, incluyendo úlceras corneales (queratitis ulcerativa), pueden desarrollarse rápidamente y llevar a pérdida de visión.
- El uso de lentes de contacto aumenta el riesgo de infecciones oculares. Dormir con los lentes y/o fumar aumenta aún más el riesgo de queratitis ulcerativa en usuarios de lentes de contacto.<sup>1,2</sup>
- Si un paciente experimenta malestar ocular, sensación de cuerpo extraño, lagrimeo excesivo, cambios en la visión, enrojecimiento del ojo, u otros problemas oculares, debe indicarse al paciente que remueva inmediatamente los lentes y que contacte lo más pronto posible a su profesional de cuidado de la visión.

- Problemas con los lentes de contacto y productos para cuidado de lentes de contacto pueden ocasionar lesiones graves en el ojo. Es esencial seguir las instrucciones del profesional del cuidado de la visión y todas las instrucciones del etiquetado para un uso apropiado de los lentes y los productos para cuidados de los lentes.
- No se deben usar líquidos no-estériles (ej., agua de la llave, agua destilada, solución salina hecha en casa, o saliva) como sustituto de ninguno de los componentes en el proceso de cuidado del lente. El uso de agua de la llave y de agua destilada han sido asociados con queratitis por *Acanthamoeba*, una infección corneal que es resistente al tratamiento y a la curación.

### PRECAUCIONES

#### Precauciones Especiales para el Profesional del cuidado de la visión:

- Al seleccionar un diseño de lente apropiado y parámetros, el profesional del cuidado de la visión debe tomar en consideración todas las características del lente que puedan afectar el desempeño de este y la salud ocular, incluyendo la permeabilidad de oxígeno, el espesor central y periférico y el diámetro de la zona óptica. Los lentes de prueba para propósitos de diagnóstico y adaptación deberían ser desechados después de un solo uso y no ser reusados de paciente a paciente.
- La salud ocular del paciente y el desempeño del lente en el ojo deben ser evaluados cuidadosamente desde la entrega inicial y monitoreados en forma continua por el profesional del cuidado de la visión.
- La fluoresceína, que es una tintura amarilla, no debe usarse mientras los lentes estén en los ojos. Los lentes absorben esta tintura y se decoloran.
- Los pacientes que usan lentes de contacto para corregir presbicia puede que no alcancen la mejor corrección de agudeza visual para visión cercana o lejana. Los requerimientos de visión varían con cada individuo y deben ser considerados cuando se selecciona el tipo más apropiado de lentes para cada paciente.
- Los diabéticos pueden tener sensibilidad corneal disminuida y por lo tanto pueden ser más propensos a sufrir lesión corneal y no sanan con la misma rapidez o en forma completa como los no diabéticos.
- Los cambios visuales o los cambios en la tolerancia de los lentes pueden ocurrir durante el embarazo o durante el uso de anticonceptivos orales. Se debe advertir a los pacientes de acuerdo a esto.
- Los profesionales del cuidado de la visión deben instruir al paciente para que remueva los lentes inmediatamente si el ojo se enrojece o se irrita.
- Antes de abandonar la oficina del profesional del cuidado de la visión, los pacientes deben ser capaces de remover rápidamente sus lentes o debe haber alguien disponible que les pueda remover los lentes.
- Los exámenes oculares de rutina son necesarios para garantizar la salud continuada de los ojos del paciente. Alcon recomienda que los pacientes visiten a su profesional del cuidado de la visión por lo menos una vez al año, o con mayor frecuencia, según lo recomiende el profesional.

#### Precauciones de uso y manejo de los Lentes:

- Revise sus ojos a diario para asegurarse de que se ven bien, se sienten cómodos y que su visión sea clara.
- No los use si el empaque blíster está dañado o no está sellado totalmente. Esto puede ocasionar la contaminación del producto lo que puede llevar a una infección seria del ojo.
- Si el empaque del blíster es abierto involuntariamente antes de ser usados, los lentes deben ser almacenados en un estuche de lentes limpio. Los productos para el cuidado de lentes no son todos iguales, siga las instrucciones de uso del fabricante para almacenar, limpiar y desinfectar los lentes antes del uso.
- Con el interés de mantener la salud y seguridad de sus ojos, el cronograma de uso de sus lentes debería ser determinado por un profesional del cuidado de la visión. A menos que el profesional del cuidado de la visión haya prescrito un cronograma de uso extendido, no use los lentes de contacto (lotrafilcon B) mientras duerme.
- Nunca exceda el cronograma de uso prescrito independientemente de lo cómodos que se sientan los lentes. Hacer esto podría incrementar el riesgo de efecto adversos.
- No comparta los lentes con nadie ya que esto puede diseminar microorganismos y podría ocasionar graves problemas de salud ocular.
- Nunca permita que los lentes de contacto entren en contacto con líquidos no-estériles (incluyendo agua de la llave y saliva) ya que puede ocurrir contaminación microbiana que puede conllevar a daño ocular permanente.
- Nunca use agua, solución salina, o gotas lubricantes para desinfectar sus lentes. Estas soluciones no desinfectarán sus lentes. No usar la solución desinfectante recomendada puede llevar a infección severa, pérdida de visión o ceguera.
- Consulte a su profesional del cuidado de la visión antes de usar lentes de contacto durante actividades deportivas, incluyendo natación y otras actividades acuáticas. La exposición al agua (o otros líquidos no estériles) mientras usa lentes de contacto en actividades tales como natación, esquí acuático y jaccuzzi pueden incrementar el riesgo de infección ocular, incluido, pero no limitado a queratitis por *Acanthamoeba*. Remueva y deseché los lentes cuando estos hayan estado expuestos a vapores nocivos o irritantes.
- Deseche los lentes de contacto que se hayan deshidratado o dañado. Reemplácelos con lentes nuevos.
- Se recomienda que los usuarios de lentes de contacto visiten a su profesional del cuidado de la visión al menos una vez al año o según sea indicado.
- Informe a su empleador que usted usa lentes de contacto, especialmente si su trabajo involucra el uso de equipo de protección ocular.
- Esté atento acerca del poder correcto del lente para cada ojo. Antes de la inserción del lente, asegúrese de que el poder del lente en cada empaque sea el correcto para ese ojo.
- No cambie el tipo de lentes o parámetros sin consultar primero a su profesional del cuidado de la visión.
- Si deja de usar los lentes por un largo tiempo, consulte su profesional del cuidado de la visión antes de retornar el uso.
- Tenga cuidado cuando use jabones, lociones, cremas, cosméticos o desodorantes ya que pueden causar irritación si entran en contacto con sus lentes.
- Inserte los lentes antes de colocarse maquillaje, y remuévalos antes de quitarse el maquillaje.
- Lleve siempre lentes de repuesto con usted o disponga de gafas de reemplazo.
- No utilice los lentes después de la fecha de expiración.

### EFFECTOS ADVERSOS (Posibles Problemas y Qué se Debe Hacer)

Pueden ocurrir problemas con el uso de lentes de contacto los cuales pueden inicialmente presentarse como uno o más de los siguientes signos y síntomas:

- Sensación de tener algo en el ojo (sensación de cuerpo extraño)
- Incomodidad con los lentes
- Enrojecimiento ocular
- Sensibilidad a la luz (fotofobia)
- Ardor, picazón, escozor u ojos llorosos
- Reducción de la agudeza visual
- Arco iris o halos alrededor de las luces
- Secreciones incrementadas en los ojos
- Malestar o dolor
- Ojos severamente o persistentemente secos.

Si estos síntomas son ignorados, pueden ocasionar complicaciones más serias.

### QUE HACER SI OCURRE UN PROBLEMA

Si ocurre alguno de los signos o síntomas arriba mencionados, remueva el(los) lente(s) inmediatamente

- Si la molestia o problema desaparece, observe de cerca el(los) lente(s).
  - o Si un lente tiene cualquier tipo de daño, no lo coloque de vuelta en el ojo. Reemplácelo con un nuevo lente o consulte con su profesional del cuidado de la visión.
  - o Si un lente está sucio, tiene una pestaña, o algún cuerpo extraño sobre él, o el problema desaparece y el lente no parece haberse afectado, límpielo completamente, enjuáguelo y desinfecte el lente antes de reinserarlo.
- Si los síntomas arriba mencionados continúan después de la remoción o en el momento de la reinserción del lente, remueva el lente inmediatamente, y contacte pronto a su profesional del cuidado de la visión.

Puede haber ocurrido una condición seria tal como una infección, úlcera corneal (queratitis ulcerativa), o iritis. Estas condiciones pueden progresar rápidamente y ocasionar una pérdida de visión permanente. Reacciones menos graves como abrasiones, manchas epiteliales, y conjuntivitis bacteriana deben manejarse y ser tratadas temprano para evitar complicaciones más serias.














- La sequedad ocasional puede ser aliviada parpadeando en forma completa varias veces o por medio del uso de gotas lubricantes que estén aprobadas para su uso con lentes de contacto blandos. Si la sequedad persiste, consulte con su profesional del cuidado de la visión.
- Si un lente se adhiere (deja de moverse), aplique varias gotas de solución lubricante para lentes de contacto y espere hasta que el lente empiece a moverse libremente en el ojo. Si este problema persiste, consulte con su profesional del cuidado de la visión.
- Si un lente se desplaza del centro del ojo, puede acomodarlo de la siguiente manera:
  - o Cerrando sus párpados y masajeadlo suavemente para que el lente se acomode en su sitio, o
  - o Mirando en dirección del lente y parpadeando suavemente, o
  - o Empujando suavemente el lente hacia la córnea con presión leve del dedo en el borde del párpado superior o inferior.
- Si un lente se desgarran en su ojo, remueva las piezas cuidadosamente pellicionándolo como lo haría durante la remoción normal de un lente. Si las piezas del lente no se pueden remover fácilmente, no pellicque el tejido del ojo. Enjuague con solución salina e intente remover las piezas de nuevo. Si esto no ayuda, contacte a su profesional del cuidado de la visión para que le asista.

### Emergencias Generales

Cuando productos químicos de cualquier tipo salpiquen dentro de los ojos (productos del hogar, soluciones para jardinería, productos químicos de laboratorio, etc.).

- Enjuague inmediatamente los ojos con solución salina nueva o agua de la llave.
- Remueva y deseché los lentes y contacte inmediatamente a su profesional del cuidado de la visión o acuda a emergencias hospitalarias.

**SÍMBOLOS Y ABREVIATURAS QUE PODRIAN SER USADOS EN EL ETIQUETADO**

ABREVIACIÓN / SIMBOLO	DEFINICIÓN
BC	Curva Base
DIA	Diámetro
PWR	Poder
D	Dioptria (poder del lente)
L	Izquierdo
R	Derecho
CYL AXIS	Poder de cilindro y ejes
LO	Bajo
MED	Medio
HI	Alto
ADD	Adición de poder
MAX ADD	Adición de poder efectiva máxima
VP/DMAEMA	Vinilpirrolidona /Dimetilaminoetilmetacrilato
	Signo de licencia de residuos de empaque
	Código de lote
	Utilizar hasta la fecha
EXP	Fecha de vencimiento
	Sistema de barrera estéril simple
	Esterilizado por vapor
	Dos letras para código de lenguaje (Ejemplo mostrado: Inglés)
	Precaución
	Consulte instrucciones de uso
	No utilice si el empaque blíster está dañado
	Fabricante
	Fecha de manufactura
	Dispositivo médico
	ADVERTENCIA: La Ley Federal (Estados Unidos) tiene una restricción para dispositivo que sólo puede ser vendido por o bajo la orden de un profesional de cuidado de la visión licenciado.

  
 Alcon Laboratories, Inc.  
 6201 South Freeway  
 Fort Worth, TX 76134-2099, USA

Fecha de emisión: 06/2021

9102472-0621

**Alcon**

© 2021 Alcon Inc.

Información Regulatoria  
**Lentes de Contacto Suaves Lotrafilcon B.**  
**Registro Sanitario INVIMA 2018DM-0002417-R1.**  
 Importado por:  
**Laboratorios Alcon de Colombia S.A.**  
**Calle 93B N° 16-31. Piso 3. Bogotá D.C. - Colombia.**

**REFERENCIAS**

<sup>1</sup> Cutter GR, Chalmers RL, Roseman M. The Clinical Presentation, Prevalence, and Risk Factors of Focal Corneal Infiltrates in Soft Contact Lens Wearers. *The CLAO Journal*. Jan 1996; 22 (1): 30-37.

<sup>2</sup> Schein OD, Glynn RJ, Poggio EC, Seddon JM, Kenyon KR. The Relative Risk of Ulcerative Keratitis Among Users of Daily-Wear and Extended-Wear Soft Contact Lenses. *N Eng J Med*. 1989; 321(12):773-83.

**INSTRUCCIONES DE USO**

**USO RECOMENDADO Y PROGRAMA DE REEMPLAZO**

El uso y programa de reemplazo deben ser determinados por un profesional del cuidado de la visión basándose en las necesidades individuales de cada paciente y en las condiciones fisiológicas.

El profesional del cuidado de la visión puede recomendar únicamente para uso diario o para periodos extendidos de hasta 6 noches. Nadie puede superar el máximo tiempo de uso de hasta 6 noches continuas.

Los lentes deben desecharse y reemplazarse con un nuevo par cada mes, o con mayor frecuencia si es recomendado por el profesional del cuidado de la visión.

**INSTRUCCIONES DE MANEJO DE LENTES**

- Siempre debe lavarse y enjuagarse totalmente las manos y secarlas completamente con una toalla limpia y libre de pelusas antes de manipular los lentes de contacto.
- Suavemente agite el empaque blíster (que contenga un lente nuevo fresco) antes de su apertura.
- Remueva el lente del empaque blíster (o del estuche de almacenamiento del lente en el caso de lentes previamente usados) volcándolo suavemente sobre la palma de la mano.
- Asegúrese de que el lente se encuentre del lado correcto hacia afuera y de que tenga el lente correcto para cada ojo.
- Inspeccione los lentes antes de su inserción.
- No inserte lentes dañados o sucios.

**INSTRUCCIONES DE INSERCIÓN DE LOS LENTES**

- Lávese y enjuáguese las manos totalmente y séquelas completamente con una toalla limpia y libre de pelusas, antes de manipular sus lentes de contacto.
- Coloque un lente sobre la punta del dedo índice derecho o izquierdo. Coloque el dedo medio de la misma mano cerca de las pestañas inferiores y jale hacia abajo el párpado inferior.
- Utilice los dedos de la otra mano para levantar el párpado superior.
- Coloque los lentes directamente sobre el ojo (córnea) y suavemente ruede el dedo alejándolo del lente.
- Mire hacia abajo y lentamente suelte el párpado inferior.
- Mire hacia adelante en línea recta y lentamente suelte el párpado superior.
- Parpadee suavemente

**INSTRUCCIONES PARA REMOCIÓN DE LENTES**

- Lávese y enjuáguese las manos totalmente, y séquelas completamente con una toalla limpia y libre de pelusas.
- Parpadee completamente varias veces.
- Mientras mira hacia arriba, use la punta de su dedo para deslizar el lente hacia abajo hacia la parte blanca del ojo.
- Remueva el lente pellizcando suavemente entre el dedo pulgar y el dedo índice. No pellizque el tejido del ojo.
- Si es difícil remover el lente, aplique una gota de una solución lubricante y rehumectante e intente nuevamente después de algunos minutos.
- Nunca utilice pinzas, ventosas, objetos cortantes o las uñas de los dedos para remover los lentes del contenedor o de los ojos.

Si experimenta problemas con la remoción de los lentes (si los lentes se han desplazado del centro o se han dañado), lea arriba **QUÉ HACER SI OCURRE UN PROBLEMA**.

**INSTRUCCIONES BÁSICAS PARA EL CUIDADO DE LOS LENTES**

- Cada vez que los lentes son removidos del ojo previo al tiempo de reemplazo programado, estos deben limpiarse adecuadamente, enjuagarse, y desinfectarse antes de ser usados de nuevo.
  - o El profesional del cuidado de la visión debe recomendar y proveer instrucciones para un sistema de cuidado apropiado para los lentes. No cambie el sistema de cuidado de los lentes sin consultar primero a su profesional del cuidado de la visión.
  - o Los productos para el cuidado de los lentes tienen usos e instrucciones diferentes. Para evitar problemas oculares o daño de sus lentes, lea siempre y siga cuidadosamente las instrucciones del fabricante para el(los) producto(s) usado(s).
  - o Algunos productos para el cuidado de lentes requieren de un paso de frotar y enjuagar. Si es así, siga las instrucciones del fabricante en cuanto a la cantidad de solución a usar y en relación con el tiempo requerido para frotar y enjuagar con el fin de reducir el riesgo de infecciones oculares serias.
- Remojo y Almacenamiento de los Lentes:
  - o Use únicamente solución nueva para el cuidado de los lentes de contacto cada vez que remoje (guarde) sus lentes.
  - o La cantidad de tiempo en que usted puede guardar los lentes antes de que sea necesario repetir los pasos de limpieza, enjuague y desinfección, variará dependiendo del producto de cuidado para lentes que utilice. Siga las instrucciones del fabricante.
  - o No reutilice ni "complete" soluciones antiguas que queden en su estuche para lentes ya que el reuso de soluciones reduce la desinfección efectiva del lente y podría ocasionar una infección severa, pérdida de visión o ceguera. "Completar" una solución significa agregar solución nueva a la solución que ya se encuentra en su estuche
- Después de abierto, deseche cualquier solución remanente que quede posterior al periodo recomendado por el fabricante.
- No use productos diseñados únicamente para lentes duros o rígidos permeables a los gases.
- Nunca use calor con las soluciones para cuidado de los lentes de contacto o para desinfectarlos.
- Nunca use agua, solución salina, o gotas lubricantes para desinfectar sus lentes. Estas soluciones no desinfectarán sus lentes. El no usar la solución desinfectante recomendada puede llevar a una infección severa, pérdida de visión o ceguera.

**SOLUCIONES DE CUIDADO DE LENTES**

Siga las instrucciones del fabricante para los productos de cuidado de lentes recomendados por el profesional del cuidado de la visión. Alcon recomienda los siguientes productos, cuando estén disponibles.

- Solución de Limpieza y Desinfección AOSEPT™ PLUS con HydraGlyde™
- Solución Desinfectante Multipropósito OPTI-FREE™ PureMoist™

**INSTRUCCIONES BÁSICAS PARA EL ESTUCHE DEL LENTE**

Las soluciones para el cuidado de lentes de contacto y los estuches para lentes de contacto varían y tienen diferentes propósitos e instrucciones de uso. Algunos estuches son exclusivos para guardar los lentes de contacto, mientras que otros están diseñados especialmente para contener un disco neutralizante para ser usado con sistemas de limpieza y desinfección con peróxido de hidrógeno. Si no han sido usados diariamente, los lentes que hayan sido limpiados y desinfectados pueden ser guardados en el estuche no abierto por un periodo de tiempo que varía dependiendo de la solución para lentes de contacto y del estuche para lentes usado. **Siga siempre las instrucciones provistas por el fabricante para los productos de cuidados de lentes usados.**

- El profesional del cuidado de la visión debe instruir al paciente acerca de cómo usar la(s) solución(es) para el cuidado de lentes recomendada(s) y para el estuche del lente.
- Los estuches para lentes de contacto pueden ser una fuente de crecimiento bacteriano y requieren de una limpieza, secado y reemplazo adecuados para evitar la contaminación o daño de los lentes.
  - o Limpie los estuches de los lentes de contacto con una solución para lentes de contacto apropiada y séquelos de acuerdo a las instrucciones para el estuche de los lentes. Las instrucciones de secado, tales como secado con aire o limpieza con una toalla limpia y libre de pelusas, pueden variar dependiendo del estuche para lentes usado.
  - o Reemplace los estuches para lentes de contacto por lo menos una vez cada 3 meses, o según lo recomiende el fabricante de estuches para lentes.
  - o Reemplace los estuches para lentes diseñados especialmente que contengan un disco neutralizante de acuerdo con las instrucciones del fabricante, o hágalo más pronto si los lentes que han sido limpiados y desinfectados ocasionan ardor y picazón.
  - o No guarde sus lentes ni enjuague su estuche para lentes con agua ni con ninguna solución no-estéril. Utilice únicamente solución salina nueva para el cuidado de lentes con el fin de evitar la contaminación de sus lentes o del estuche de los lentes. El uso de una solución no-estéril puede ocasionar una infección severa, pérdida de visión o ceguera.

**ELIMINACION Y RECICLAJE**

Deseche los lentes de contacto y la tapa del blíster en el contenedor de basura, no en el lavabo o en el inodoro. El empaque de cartón y la cubierta plástica de polipropileno (PP) del empaque del blíster debe ser desechado en el contenedor de basura o reciclado de acuerdo a la guía de manejo de residuos locales.

**CONTENIDO DEL ENVASE (Cómo es suministrado)**

Cada lente es empaquetado en un empaque blíster plástico de lámina sellada que contiene solución salina amortiguadora y esterilizado por vapor. La solución salina está compuesta así:

- AIR OPTIX™ for Astigmatism: Solución Salina amortiguadora de fosfato (PBS)
- AIR OPTIX™ AQUA, AIR OPTIX™ AQUA Multifocal: PBS con 1% Copolímero 845 (Copolímero de 0.2% de Vinilpirrolidona / Dimetilaminoetilmetacrilato) Agente humectante.
- AIR OPTIX™ plus HydraGlyde™, AIR OPTIX™ plus HydraGlyde™ Tórico, AIR OPTIX™ plus HydraGlyde™ Multifocal PBS con 1% de Copolímero 845 (Copolímero de 0.2% de Vinilpirrolidona / Dimetilaminoetilmetacrilato ) y 0.04% de agente humectante Polioxietileno- polioxibutileno.

El empaque blíster está marcado con los parámetros del lente, incluyendo la curva base, diámetro, poder dióptrico, cilindro y eje (cuando aplica) poder ADD (cuando aplique) así como el número de lote de manufactura, la fecha de manufactura y fecha de expiración. La etiqueta también puede contener un código de producto LFB110c (para AIR OPTIX™ AQUA); LFB110e (para AIR OPTIX™ plus HydraGlyde™); LFB110T (para AIR OPTIX™ for Astigmatism); LFB110MF (para AIR OPTIX™ AQUA Multifocal); LFB110Te (para AIR OPTIX™ plus HydraGlyde™ Tórico); LFB110MFe (Para AIR OPTIX™ plus HydraGlyde™ Multifocal)].

Los lentes son suministrados estériles en cajas que contienen hasta 6 lentes de contacto individualmente sellados.

